



Plan Especial
de Protección y Reforma Interior
del barrio de Cimadevilla




PLANOS DE INFORMACION

MANZANA

2 | 3 | 1 | 1

ESTADO ACTUAL DE LA EDIFICACION
Distribución de los edificios en
planta baja
Escala 1:500

Francisco Vela

-  Edificios Resenciales antiguos y edificios singulares de uso no residencial
-  Edificios recientes
-  Solares o edificios en ruina

EQUIPO REDACTOR
Dirección: Francisco Pol, José Luis Martín: arquitectos
Colaboradores: Juan González Moriyón, Fernando Narlares: arquitectos

